
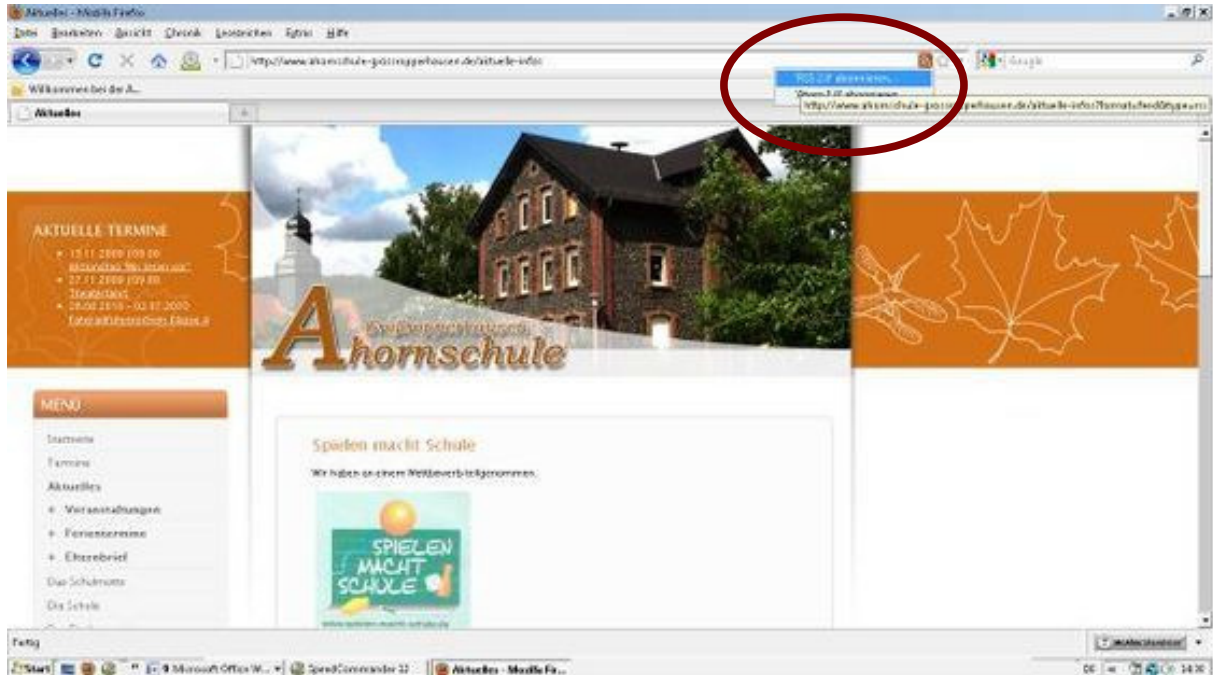
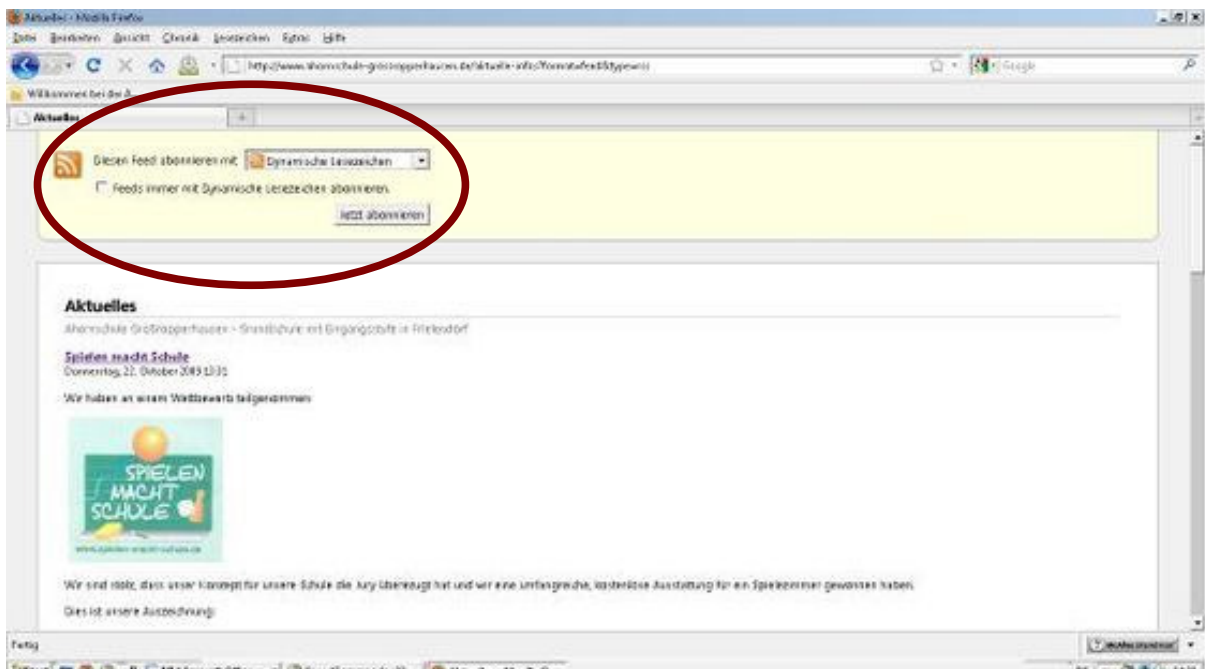


Ahornschule abonnieren – mit dem Firefox-Browser ganz einfach!

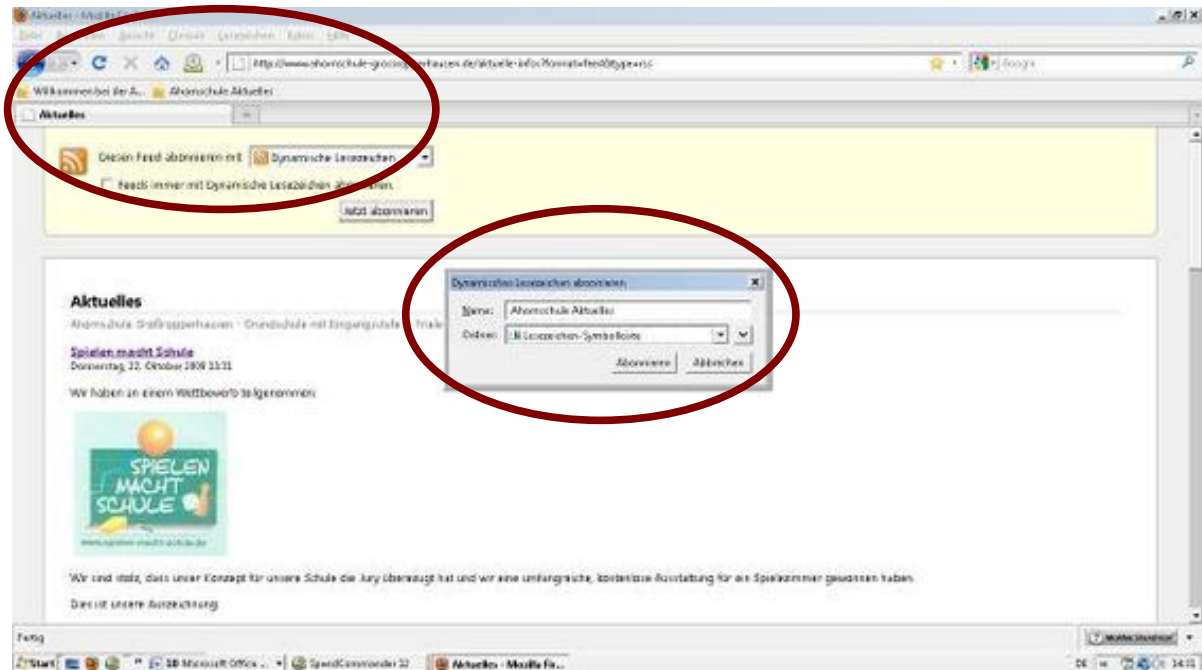
1. www.ahornschule-grossropperhausen.de aufrufen.
2. Im Menü den Bereich anklicken, aus dem die neuen Beiträge abonniert werden sollen, z.B. „Ahornschule aktuell“.
3. In der Adresszeile des Browsers (Firefox) auf das RSS-Symbol klicken.  Dadurch öffnet sich darunter ein kleines Feld. Dort „RSS 2.0 abonnieren“ anklicken



4. In dem nun erscheinenden Kasten ist zuerst off Google zu sehen – noch nicht auf „Jetzt abonnieren“ klicken, sondern erst den Kasten öffnen. In dieser Liste „Dynamische Lesezeichen“ auswählen und erst dann klicken auf „Jetzt abonnieren“.



5. Es öffnet sich ein Fenster, in dem der Name des Dynamischen Lesezeichens steht (hier: „Ahornschule Aktuell“) und darunter, in welchem Lesezeichen-Ordner es abgelegt werden soll. Günstiger Ort: „Lesezeichen-Symboleiste“. Dann auf „Abonnieren“ klicken.



FERTIG! Jetzt steht oben in der Firefox-Symboleiste „Ahornschule Aktuell“.

Wenn dies Symbol von einer beliebigen Internet-Seite aus angeklickt wird (hier Wikipedia), geht ein Fenster auf, in dem zu sehen ist, ob es etwas Neues auf der Seite der Ahornschule gibt – oder auf anderen Seiten, die man abonniert hat.



Eine andere Möglichkeit, nach neuen Beiträgen zu schauen:
Auf einer beliebigen Internet-Seite – zum Beispiel Google –
auf Lesezeichen klicken, und dann auf „Lesezeichen-Symbolleiste“.
Dort werden alle Internetseiten angezeigt, die man abonniert hat.

Geht man nun mit der Maus auf „Ahornschnitz Aktuell“,
werden daneben die Überschriften der neuesten Beiträge angezeigt.

